

Valgo - Blog

<https://www.valgo.es/>

Datos económicos del Anuario de Estadísticas Deportivas 2024 publicado por el Ministerio de Cultura y Deporte

ESTADÍSTICA

20

24

ANUARIO DE
ESTADÍSTICAS
DEPORTIVAS
2024

Recientemente, se ha publicado el Anuario de Estadísticas Deportivas 2024, cuya realización es llevada a cabo por la Subdirección General de Estadística y Estudios de la Secretaría General Técnica del Ministerio de Cultura y Deporte.

EMPLEO Y DEPORTE

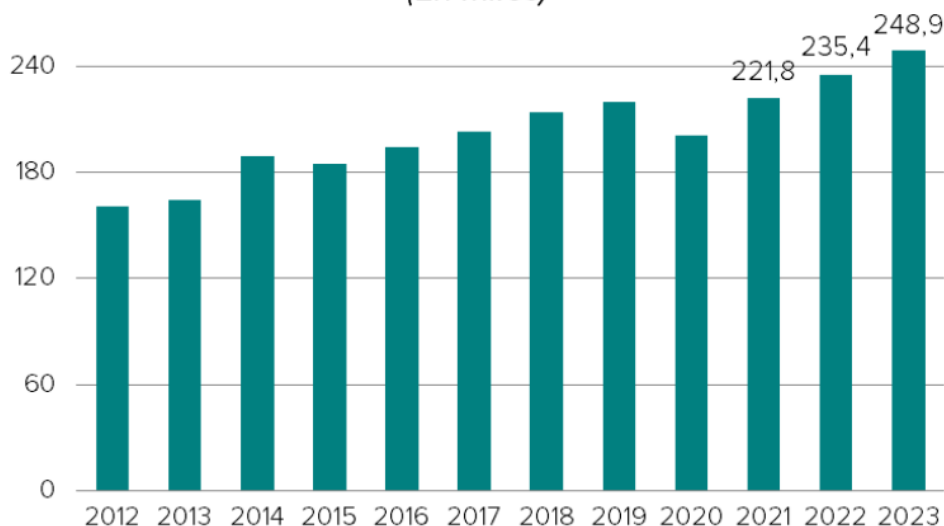
Los resultados de esta explotación indican que el empleo vinculado al deporte en el año 2023 se situó en 248,9 mil personas, lo que representa un 1,2% del empleo total en España. Esta cifra representa un incremento respecto a 2022 del 5,7%, respecto a 2021 del 12,2% y del 23,9% comparado con 2020.

Se observan diferencias significativas por sexo entre el empleo vinculado al ámbito deportivo y el empleo total, con una mayor proporción de hombres, 60,4%, frente al

53,4%, observado en el conjunto nacional de empleo.

El empleo vinculado al deporte se caracteriza también por una formación académica superior a la media, aumentando en el periodo las tasas de educación superior hasta alcanzar el 50,2%, cifra que continúa siendo superior a la observada en el empleo total, 46,6%.

Gráfico 1.1. Empleo medio anual vinculado a determinadas ocupaciones o actividades deportivas
(En miles)



EMPRESAS Y DEPORTE

Los resultados citados proceden del Directorio Central de Empresas (DIRCE), operación El número de empresas recogidas en el Directorio Central de Empresas (DIRCE), cuya actividad económica principal es deportiva, ascendió a 41.180 a principios del 2023, lo que supone el 1,3% del total de empresas recogidas en el DIRCE. La mayor parte de ellas, el 79,3%, 32.640, se corresponde con actividades deportivas tales como la gestión de instalaciones y las actividades de los clubes deportivos o de gimnasios.

Al igual que sucede en el conjunto total de empresas, más de la mitad se concentran en las comunidades autónomas de Cataluña, 16,9%, Andalucía, 15,1%, Comunidad de Madrid, 13,6% y Comunitat Valenciana, 11,5%.

Gráfico 2.1. Empresas vinculadas al deporte
(Valores absolutos)

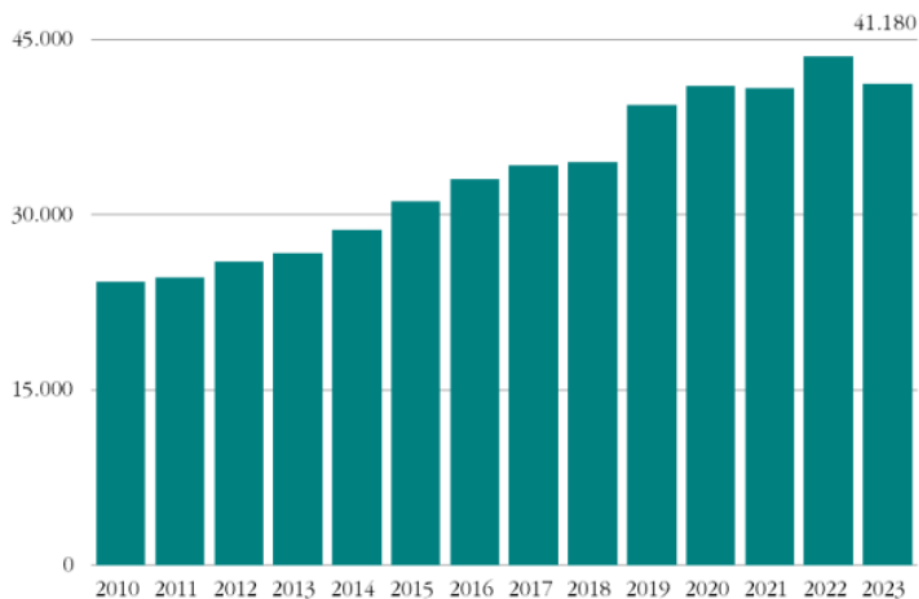


Gráfico 2.2. Empresas vinculadas al deporte por actividad económica. 2023
(En porcentaje)



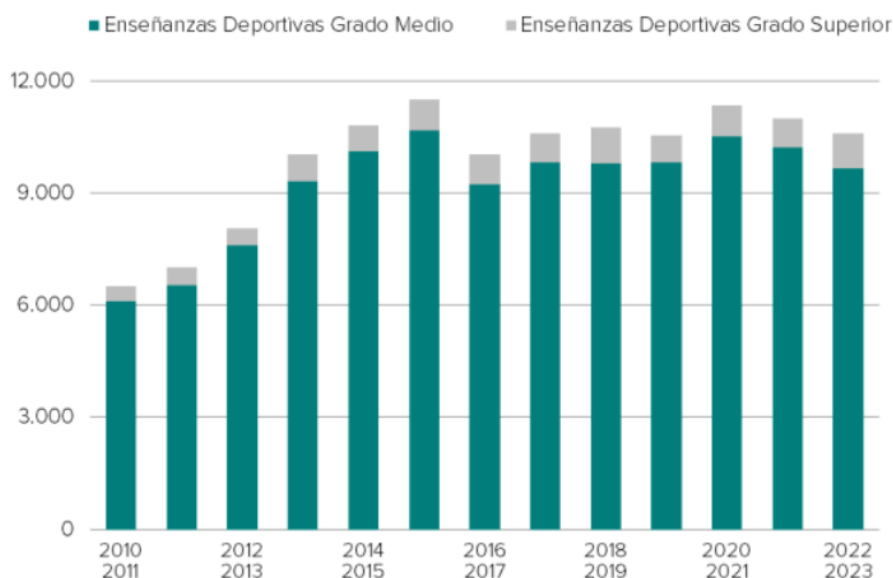
FORMACIÓN DEPORTIVA

En el curso académico 2022-2023, el alumnado matriculado en Enseñanzas Deportivas del Régimen Especial ascendió a 11.203. Por lo que respecta a las enseñanzas no

universitarias del Régimen General, en el curso académico 2022-2023, la cifra de alumnado que cursaba formación profesional vinculada al deporte fue de 48.446, lo que supone un incremento del 8,1% respecto al curso anterior y el 4,4% de la cifra total en este tipo de enseñanza.

Los alumnos matriculados en enseñanza universitaria (grado, máster, doctorado y 1º y 2º ciclo) vinculada al deporte ascendieron a 26.216 en el curso 2022-2023, representando el 1,5% de este tipo de enseñanzas.

Gráfico 5.1. Alumnado matriculado en Enseñanzas Deportivas del Régimen Especial
(Valores absolutos)



GASTO HOGARES EN DEPORTE

El gasto medio por hogar en bienes y servicios vinculados al deporte en 2022 fue de 322,2 euros, y el gasto medio por persona se situó en 130,4 euros.

Los resultados indican que en el año 2022 el gasto de los hogares en los bienes y servicios analizados vinculados al deporte fue de 6133,1 millones de euros, una cifra que representa el 1,0% del gasto total estimado en bienes y servicios, suponiendo un incremento del 39,5% respecto a 2021 y un 78,7% respecto a 2020.

Gráfico 3.1. Gasto de los hogares en bienes y servicios vinculados al deporte
(En millones de euros)

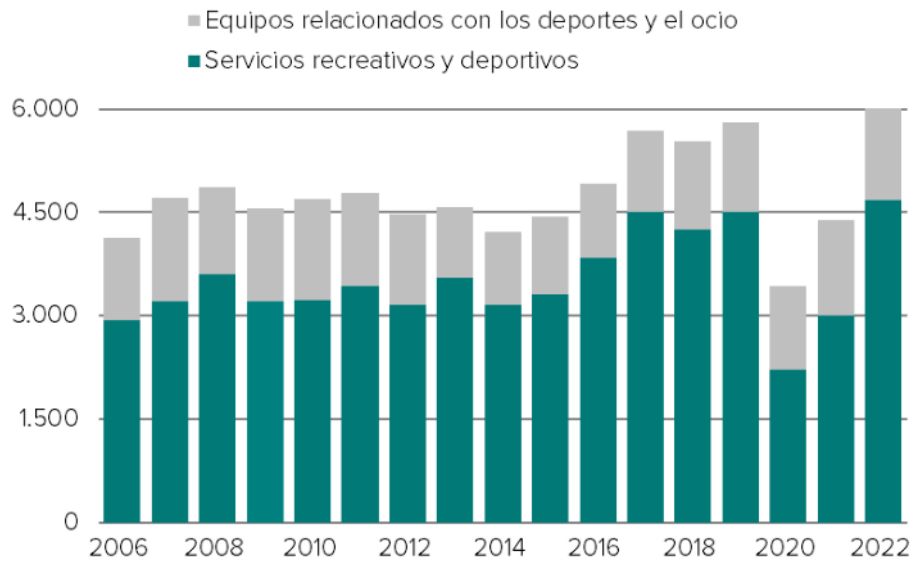
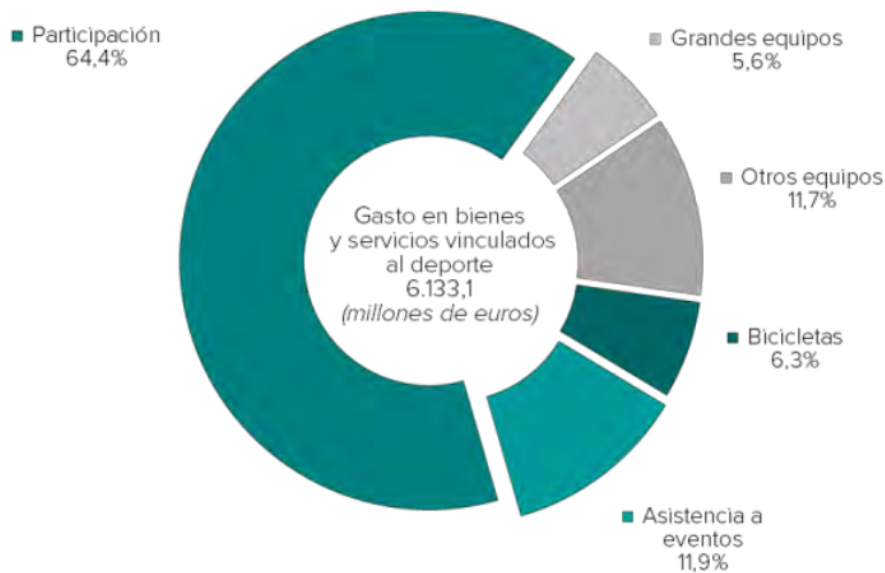


Gráfico 3.2. Gasto de los hogares vinculado al deporte por tipo de bienes y servicios. 2022
(En porcentaje)



GASTO PÚBLICO DEPORTE

Los resultados indican que, en el ejercicio 2022, el gasto liquidado en deportes por la Administración General del Estado se situó en 292,2 millones de euros, y por la Administración Autonómica en 436,2 millones, cifras que suponen, en términos del PIB, el

0,02% y 0,03% respectivamente. Por lo que respecta a la Administración Local, el gasto liquidado en 2022 fue de 2.988 millones de euros, el 0,22% del PIB.

Gráfico 4.1. Gasto liquidado en deporte por la Administración General del Estado y por la Administración Autonómica
(En miles de euros)

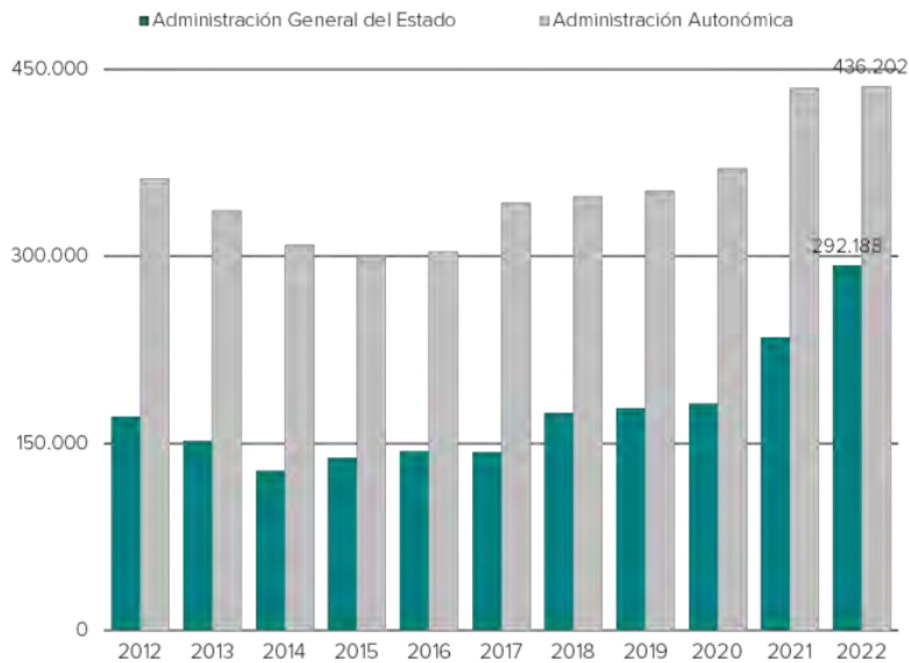
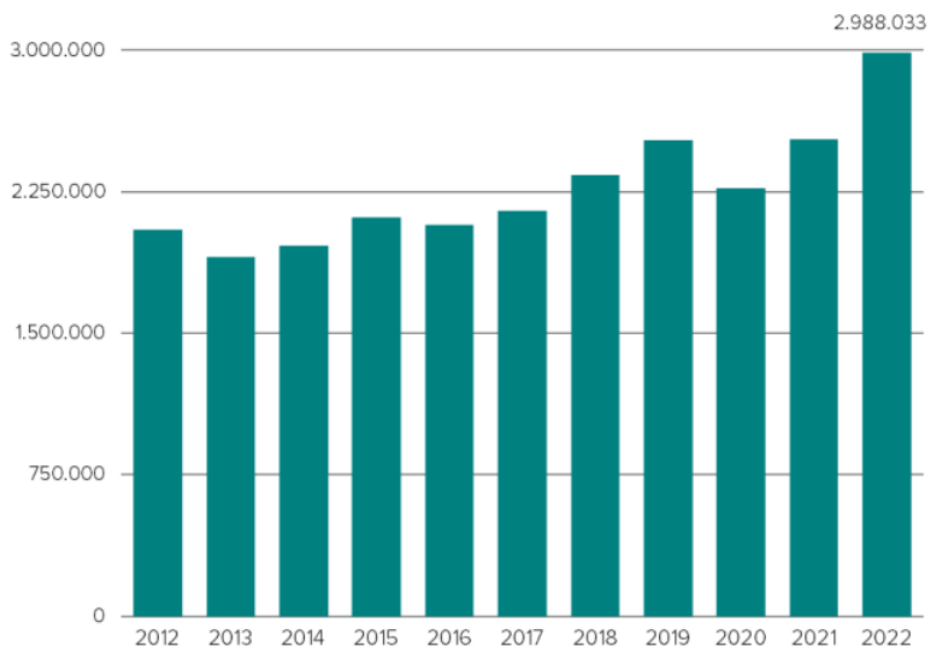


Gráfico 4.2. Gasto liquidado en deporte por la Administración Local
(En miles de euros)



COMERCIO EXTERIOR VINCULADO AL DEPORTE

En su conjunto en 2023, el valor de las exportaciones de los bienes vinculados al deporte analizados fue de 1.482,9 millones de euros, frente a unas importaciones de 2.492,4 millones de euros. La componente más significativa en 2023 fueron la ropa y calzado para ocio y deporte, que supusieron unas importaciones de 1.169,5 millones de euros, frente a unas exportaciones de 377,1 millones de euros.

TURISMO Y DEPORTE

En 2023 más de 5,3 millones de viajes fueron realizados principalmente por deporte con un gasto total asociado de 2.845 millones de euros. Concretamente el 4,2% del total de viajes realizados en 2023 por ocio, recreo o vacaciones de los residentes en España fueron iniciados principalmente por motivos relacionados con el deporte, alcanzando el 1,7% en el caso de las entradas de turistas internacionales.

A continuación, facilitamos el enlace al Anuario de Estadísticas Deportivas 2024 completo.

[Consultar Anuario de Estadísticas Deportivas 2024 >>>](#)

Link to Original article: <https://www.valgo.es/blog/datos-economicos-del-anuario-de-estadisticas-deportivas-2024-publicado-por-el-ministerio-de-cultura-y-deporte?elem=319442>